



Игры с карандашами

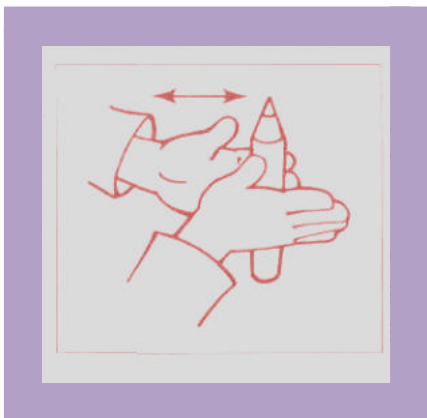


Каждый родитель знает, что дошкольники любят рисовать. А если перед рисованием предложить ребёнку поиграть с карандашами, помассажировать ладони и пальцы?



Утюжок

Прокатывание карандаша по поверхности стола.
Возьми толстый карандаш. Положи его на стол. «Прогладь» карандаш сначала одной ладонью, потом другой. Покатай карандаш по столу.
Карандаш я прокачу.
Вправо-влево — так хочу.

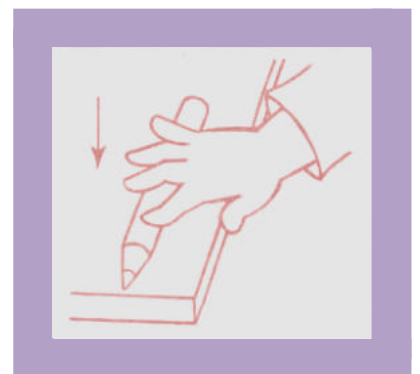


Добывание огня

Прокатывание карандаша между ладонями.
Положи карандаш на одну ладошку, прикрой его другой. Прокатывай карандаш между ладонями сначала медленно, а потом быстрее, от кончиков пальцев к кистям. А теперь попробуй сделать это сразу с двумя карандашами. Получилось?

Пианино

Нажимание на карандаш поочередно кончиками пальцев.
Прижимай карандаш, который лежит на столе, кончиком каждого пальца. Прижимай сильнее!



Пятки

Прижимание карандаша в кулачке.
Возьми короткий карандаш и сожми его в кулачке, подожми пяточку. А теперь спрячь в другой руке. Карандаш я сжимаю. Ладонь поменяю.



Литература:

1. Пятница Т.В., Леонович Е.В. Прописи для леворуких детей старшего дошкольного возраста [Текст] / автор-составитель Т.В. Пятница, Е.В. Леонович. – Минск: Аверсэв, 2007. – 40 с.: ил.